





OBSERVEZ LES PAPILLONS

avec le programme l'Opération papillons

ÉTAPE 1 ▶

Avant de commencer vos observations, **vous pouvez imprimer la fiche de comptage de l'Observatoire de la Biodiversité des Jardins**. Elle reprend toutes les espèces de papillons les plus communes en image afin de vous aider à les identifier.


Cette fiche est disponible en cliquant **ici**  

Sur cette fiche, renseignez :

- Le **lieu** de votre observation.
- La semaine de votre observation : **semaine du 16 au 22 mai**.
- Le **nombre de jours** d'observation réalisé pendant cette semaine.

ÉTAPE 2 ▶

Rendez-vous **dans un jardin, un parc ou sur un balcon**. Pour chacune des espèces, **comptez le nombre maximum d'individus vus simultanément**, et notez-le dans la case dédiée de votre fiche de comptage.*

Pour les identifier, aidez-vous de **la fiche d'identification**, disponible en cliquant **ici**  

ÉTAPE 3 ▶

Pour enregistrer vos données, rendez-vous sur **sciences-participatives-au-jardin.org/login** pour créer votre compte, à moins que vous en ayez déjà un.

- Cliquez sur « **Je participe** », puis « **l'Opération papillons** », et « **Je saisis mes données** ».
- **Si vous créez votre compte pour la première fois**, cliquez sur « **Nouveau jardin** » pour entrer vos observations.

- **Si vous aviez déjà un compte**, vous pouvez choisir le jardin sur lequel vous avez fait vos observations les autres fois ou créer un « **Nouveau Jardin** » si vous êtes sur un nouveau lieu d'observation.
- Complétez le formulaire qui va s'afficher et validez.

ÉTAPE 4 ▶

Sur le calendrier qui s'affiche, **cliquez sur la ligne qui correspond à la semaine du 16 au 22 mai** si c'est bien durant cette semaine que vous réalisez vos observations

Seules les semaines pour lesquelles **vous pouvez faire une saisie se surlignent en vert** lorsque vous passez la souris dessus. Cliquez sur la ligne puis sur « **Valider** ». Les semaines surlignées en gris ne sont pas accessibles à la saisie (semaine n'est pas encore passée ou création d'un brouillon).


ÉTAPE 5 ▶

Saisissez vos observations en cliquant sur les flèches pour modifier le nombre de papillons des espèces observées. Vous pouvez également dérouler la liste complémentaire si vous avez vu des espèces de cette liste. **Cliquez sur « Valider »**.


ÉTAPE 6 ▶

Indiquez le **nombre de jours d'observation que vous avez faits pour la semaine sélectionnée**. Vous pouvez voir le récapitulatif de votre semaine et ajouter des commentaires. Dans ce champ « **Commentaires** », pensez à ajouter le mot clé « **ObservatoireSV22** ». **Votre brouillon est enregistré** et vous pourrez le retrouver pour le compléter plus tard. **Quand vous cliquerez sur « Valider »**, vous enverrez vos données au **Muséum national d'Histoire naturelle**. Votre saisie est alors terminée !

* COMMENT OBSERVER LES PAPILLONS ?

- Pour identifier les papillons **il faut regarder la couleur, la taille et les ocelles des ailes**. Notez sur la fiche de comptage le nombre de papillons de chaque espèce observée simultanément. Lors de la saisie de vos observations, **transmettez seulement le nombre maximal d'individus de la même espèce vu simultanément au cours de la semaine**.
- **Vous avez des difficultés à identifier un papillon ?** Discutez-en sur le Forum Papillons & Jardin : papillonsetjardin.org/ 

IMPORTANT : NE JAMAIS ADDITIONNER VOS OBSERVATIONS.

Pour inscrire vos observations : sciences-participatives-au-jardin.org/edito/papillons 



Cliquez
ici



Pour toutes questions sur ce programme, écrivez à : obj@noe.org

IL EST IMPORTANT QUE L'OBSERVATION SE FASSE LE WEEK-END DES 21 ET 22 MAI.

En effet, pour qu'un comptage soit efficace et utile durant le Grand Observatoire de la Nature Science & Vie, il faut qu'il se concentre sur une courte période.

Pour la réussite et l'intérêt scientifique du Grand Observatoire de la nature Science & Vie, nous vous proposons de participer à cet inventaire éclair pendant la Fête de la Nature. **Toutefois, nous vous invitons à participer tout au long de l'année au programme de sciences participatives l'Opération papillons.**

N'oubliez pas de partager vos photos avec la rédaction de *Science & Vie* :

• par mail GON-SV@reworldmedia.com

• ainsi que sur les réseaux sociaux avec **#GON_SV**

