

Les Français et *leur* *rapport à la nature*

Rapport d'étude | Mars 2026





opinionway

Crédits : dev-asangbam

La méthodologie

La méthodologie

Toute publication totale ou partielle doit impérativement utiliser la mention complète suivante :

« Sondage OpinionWay pour l'association de la Fête de la Nature »

et aucune reprise de l'enquête ne pourra être dissociée de cet intitulé.



Echantillon de **1 051 personnes, représentatif de la population française** âgée de 18 ans et plus.

L'échantillon a été constitué selon la **méthode des quotas**, au regard des critères de sexe, d'âge, de catégorie socioprofessionnelle, de catégorie d'agglomération et de région de résidence.



L'échantillon a été interrogé par **questionnaire auto-administré en ligne sur système CAWI** (Computer Assisted Web Interview).



Les interviews ont été réalisées **du 25 au 26 mars 2025**.

Pour les remercier de leur participation, les panélistes ont touché des incentives ou ont fait un don à l'association proposée de leur choix.



OpinionWay a réalisé cette enquête en appliquant les procédures et règles de la **norme ISO 20252**



Les résultats de ce sondage doivent être lus en tenant compte des marges d'incertitude : 1,4 à 3,1 points au plus pour un échantillon de 1 000 répondants.



Le profil de l'échantillon

opinionway

Crédits : adobe stock

Le profil de l'échantillon

Population française âgée de 18 ans et plus.

Source : INSEE

Sexe %

Hommes	48%
Femmes	52%

Age %

18 à 24 ans	10%
25 à 34 ans	15%
35 à 49 ans	24%
50 à 64 ans	25%
65 ans et plus	26%

Région %

Ile-de-France	19%
Nord-ouest	23%
Nord-est	22%
Sud-ouest	11%
Sud-est	25%

Activité professionnelle %

Catégories socioprofessionnelles supérieures 30%

Agriculteurs / Artisans / Commerçants / Chefs d'entreprise	4%
Professions libérales / Cadres	11%
Professions intermédiaires	15%

Catégories populaires 28%

Employés	16%
Ouvriers	12%

Inactifs 42%

Retraités	28%
Autres inactifs	14%

Taille d'agglomération %

Une commune rurale	21%
De 2 000 à 19 999 habitants	18%
De 20 000 à 99 999 habitants	14%
100 000 habitants et plus	30%
Agglomération parisienne	17%



Les résultats

opinionway

Crédits : adobe stock



La reconnaissance de différentes espèces

Q. Quelle est selon vous l'espèce représentée sur chacune des images suivantes ?



1051 personnes



L'accenteur mouchet



La camomille



Le syrphé



Le ragondin



Bonne réponse à au moins une des questions



● Bonne réponse ● Mauvaise réponse ● Vous ne savez pas



La reconnaissance de différentes espèces



1051
personnes

Q. Quelle est selon vous l'espèce représentée sur chacune des images suivantes ?

	% Bonne réponse	SEXE		ÂGE					STATUT			AIMERAIT MIEUX CONNAÎTRE LES ESPÈCES OU MILIEUX NATURELS	
		Homme	Femme	18-24 ans	25-34 ans	35-49 ans	50-64 ans	65 ans et plus	CSP +	CSP -	Inactif	Oui	Non
L'accenteur mouchet	5%	6%	5%	5%	7%	2%	6%	7%	7%	2%	6%	5%	3%
Le syrphe	24%	24%	24%	12%	21%	26%	28%	23%	25%	24%	22%	24%	18%
La camomille	14%	12%	15%	10%	10%	15%	13%	16%	15%	10%	15%	14%	10%
Le ragondin	49%	49%	48%	39%	45%	46%	53%	53%	49%	47%	50%	50%	36%
Bonne réponse à au moins une	63%	63%	62%	49%	61%	61%	68%	67%	66%	58%	64%	64%	50%



La reconnaissance des différentes espèces



1051
personnes

Q. Quelle est selon vous l'espèce représentée sur chacune des images suivantes ?

	% Bonne réponse	RÉGION		CATÉGORIE D'AGGLOMÉRATION				
		Ile-de-France	Province	Commune rurale	De 2 000 à 19 999 habitants	De 20 000 à 99 999 habitants	Plus de 100 000 habitants	Agglomération parisienne
L'accenteur mouchet	5%	6%	5%	6%	6%	4%	4%	7%
Le syrphe	24%	16%	26%	29%	29%	24%	21%	15%
La camomille	14%	14%	14%	17%	13%	11%	12%	14%
Le ragondin	49%	32%	53%	57%	54%	53%	48%	31%
Bonne réponse à au moins une	63%	51%	65%	71%	67%	64%	61%	51%



La reconnaissance des espèces - *L'accenteur mouchet*

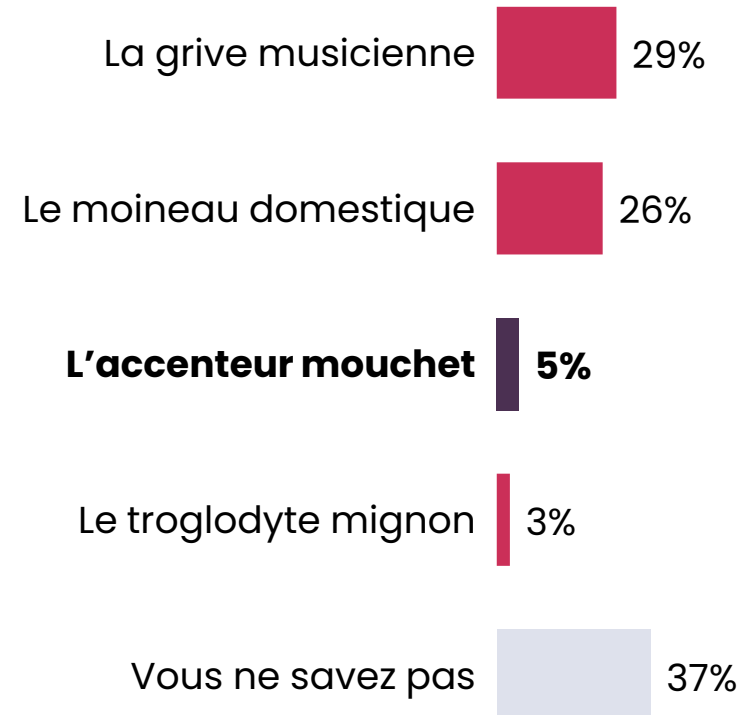
Q. Quelle est selon vous l'espèce représentée sur chacune des images suivantes ?



1051
personnes



L'accenteur mouchet



Mauvaises
réponses

58%



La reconnaissance des espèces

- *L'accenteur mouchet*



1051
personnes

Q. Quelle est selon vous l'espèce représentée sur chacune des images suivantes ?

	% Total	SEXE		ÂGE					STATUT			AIMERAIT MIEUX CONNAÎTRE LES ESPÈCES OU MILIEUX NATURELS	
		Homme	Femme	18-24 ans	25-34 ans	35-49 ans	50-64 ans	65 ans et plus	CSP +	CSP -	Inactif	Oui	Non
Bonne réponse (L'accenteur mouchet)	5%	6%	5%	5%	7%	2%	6%	7%	7%	2%	6%	5%	3%
Sous-total Mauvaises réponses	58%	58%	57%	56%	52%	66%	55%	56%	57%	61%	56%	59%	45%
<i>La grive musicienne</i>	29%	32%	26%	16%	18%	33%	33%	32%	29%	28%	30%	30%	19%
<i>Le moineau domestique</i>	26%	23%	28%	37%	31%	29%	19%	20%	25%	29%	23%	26%	24%
<i>Le troglodyte mignon</i>	3%	3%	3%	3%	3%	4%	3%	4%	3%	4%	3%	3%	2%



La reconnaissance des espèces

- *L'accenteur mouchet*



1051
personnes

Q. Quelle est selon vous l'espèce représentée sur chacune des images suivantes ?

	% Total	RÉGION		CATÉGORIE D'AGGLOMÉRATION				
		Ile-de-France	Province	Commune rurale	De 2 000 à 19 999 habitants	De 20 000 à 99 999 habitants	Plus de 100 000 habitants	Agglomération parisienne
Bonne réponse (L'accenteur mouchet)	5%	6%	5%	6%	6%	4%	4%	7%
Sous-total Mauvaises réponses	58%	57%	58%	63%	52%	54%	58%	57%
<i>La grive musicienne</i>	29%	24%	30%	37%	28%	29%	26%	25%
<i>Le moineau domestique</i>	26%	28%	25%	24%	22%	22%	29%	27%
<i>Le troglodyte mignon</i>	3%	5%	3%	2%	2%	3%	3%	5%



La reconnaissance des espèces

- *Le syrpe*

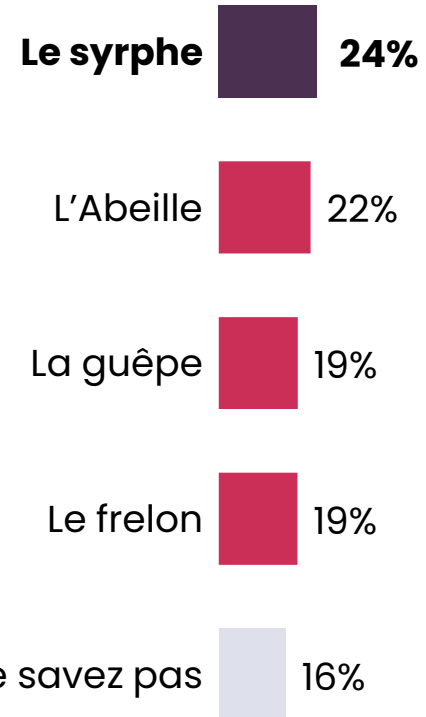
Q. Quelle est selon vous l'espèce représentée sur chacune des images suivantes ?



1051
personnes



Le syrpe



Mauvaises
réponses





La reconnaissance des espèces

- *Le syrpe*



1051
personnes

Q. Quelle est selon vous l'espèce représentée sur chacune des images suivantes ?

	% Total	SEXE		ÂGE					STATUT			AIMERAIT MIEUX CONNAÎTRE LES ESPÈCES OU MILIEUX NATURELS	
		Homme	Femme	18-24 ans	25-34 ans	35-49 ans	50-64 ans	65 ans et plus	CSP +	CSP -	Inactif	Oui	Non
Bonne réponse (Le syrpe)	24%	24%	24%	12%	21%	26%	28%	23%	25%	24%	22%	24%	18%
Sous-total Mauvaises réponses	60%	59%	60%	76%	71%	62%	51%	55%	62%	60%	59%	61%	53%
<i>L'abeille</i>	22%	22%	22%	34%	22%	23%	20%	19%	21%	24%	22%	23%	18%
<i>La guêpe</i>	19%	17%	20%	23%	34%	20%	16%	11%	22%	21%	16%	19%	19%
<i>Le frelon</i>	19%	20%	18%	19%	15%	19%	15%	25%	19%	15%	21%	19%	16%



La reconnaissance des espèces

- *Le syrpe*



1051
personnes

Q. Quelle est selon vous l'espèce représentée sur chacune des images suivantes ?

	% Total	RÉGION		CATÉGORIE D'AGGLOMÉRATION				
		Ile-de-France	Province	Commune rurale	De 2 000 à 19 999 habitants	De 20 000 à 99 999 habitants	Plus de 100 000 habitants	Agglomération parisienne
Bonne réponse (Le syrpe)	24%	16%	26%	29%	29%	24%	21%	15%
Sous-total Mauvaises réponses	60%	70%	57%	54%	53%	59%	64%	70%
<i>L'abeille</i>	22%	25%	21%	14%	23%	19%	27%	26%
<i>La guêpe</i>	19%	23%	18%	17%	15%	20%	21%	21%
<i>Le frelon</i>	19%	22%	18%	23%	15%	20%	16%	23%




La reconnaissance des espèces

- *La camomille*

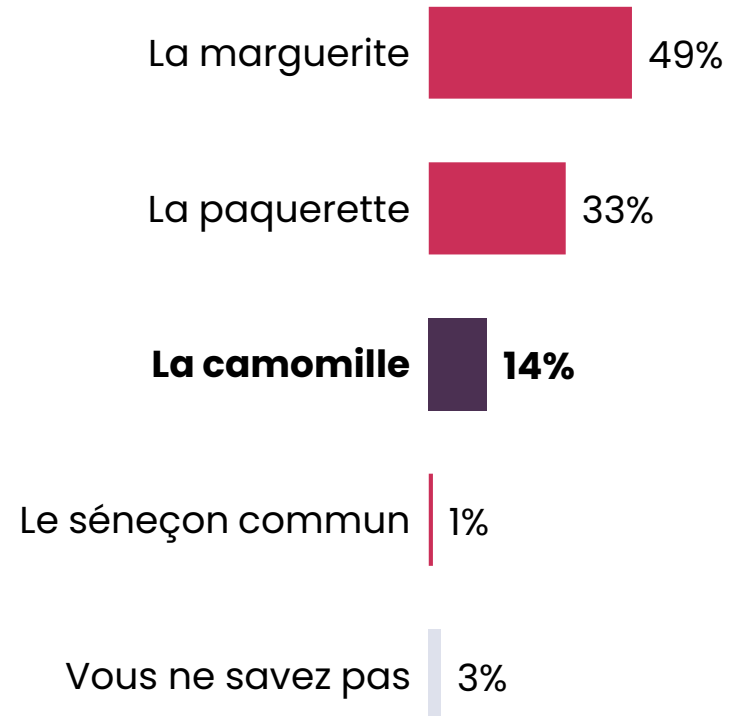
Q. Quelle est selon vous l'espèce représentée sur chacune des images suivantes ?



1051
personnes



La camomille



Mauvaises
réponses





La reconnaissance des espèces

- *La camomille*



1051
personnes

Q. Quelle est selon vous l'espèce représentée sur chacune des images suivantes ?

	% Total	SEXE		ÂGE					STATUT			AIMERAIT MIEUX CONNAÎTRE LES ESPÈCES OU MILIEUX NATURELS	
		Homme	Femme	18-24 ans	25-34 ans	35-49 ans	50-64 ans	65 ans et plus	CSP +	CSP -	Inactif	Oui	Non
Bonne réponse (La camomille)	14%	12%	15%	10%	10%	15%	13%	16%	15%	10%	15%	14%	10%
Sous-total Mauvaises réponses	83%	86%	81%	84%	90%	81%	83%	81%	83%	87%	81%	83%	81%
<i>La marguerite</i>	49%	56%	43%	40%	56%	42%	53%	52%	47%	51%	49%	50%	40%
<i>La paquerette</i>	33%	29%	38%	43%	33%	38%	30%	28%	35%	35%	31%	32%	41%
<i>Le séneçon commun</i>	1%	1%	-	1%	1%	1%	-	1%	1%	1%	1%	1%	-



La reconnaissance des espèces

- *La camomille*



1051
personnes

Q. Quelle est selon vous l'espèce représentée sur chacune des images suivantes ?

	% Total	RÉGION		CATÉGORIE D'AGGLOMÉRATION				
		Ile-de-France	Province	Commune rurale	De 2 000 à 19 999 habitants	De 20 000 à 99 999 habitants	Plus de 100 000 habitants	Agglomération parisienne
Bonne réponse (La camomille)	14%	14%	14%	17%	13%	11%	12%	14%
Sous-total Mauvaises réponses	83%	83%	83%	81%	85%	85%	83%	83%
<i>La marguerite</i>	49%	49%	49%	50%	49%	51%	47%	50%
<i>La paquerette</i>	33%	33%	33%	31%	35%	32%	35%	32%
<i>Le séneçon commun</i>	1%	1%	1%	-	1%	2%	1%	1%



La reconnaissance des espèces et les confusions associées

- *Le ragondin*

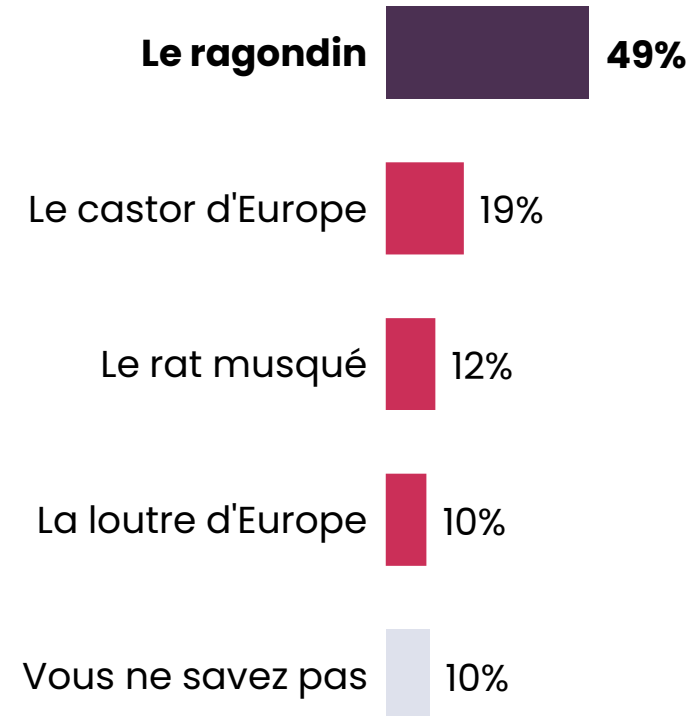


1051
personnes

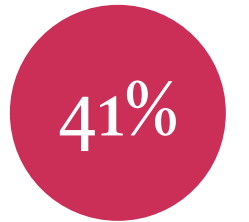
Q. Quelle est selon vous l'espèce représentée sur chacune des images suivantes ?



Le ragondin



Mauvaises
réponses





La reconnaissance des espèces et les confusions associées

- *Le ragondin*



1051
personnes

Q. Quelle est selon vous l'espèce représentée sur chacune des images suivantes ?

	% Total	SEXE		ÂGE					STATUT			AIMERAIT MIEUX CONNAÎTRE LES ESPÈCES OU MILIEUX NATURELS	
		Homme	Femme	18-24 ans	25-34 ans	35-49 ans	50-64 ans	65 ans et plus	CSP +	CSP -	Inactif	Oui	Non
Bonne réponse (Le ragondin)	49%	49%	48%	39%	45%	46%	53%	53%	49%	47%	50%	50%	36%
Sous-total Mauvaises réponses	41%	41%	41%	51%	46%	46%	33%	36%	43%	42%	38%	41%	39%
<i>Le castor d'Europe</i>	19%	19%	19%	24%	21%	22%	18%	13%	19%	22%	16%	19%	20%
<i>Le rat musqué</i>	12%	13%	11%	9%	11%	10%	10%	18%	12%	9%	14%	12%	8%
<i>La loutre d'Europe</i>	10%	9%	11%	18%	14%	14%	5%	5%	12%	11%	8%	10%	11%



La reconnaissance des espèces et les confusions associées

- *Le ragondin*



1051
personnes

Q. Quelle est selon vous l'espèce représentée sur chacune des images suivantes ?

	% Total	RÉGION		CATÉGORIE D'AGGLOMÉRATION				
		Ile-de-France	Province	Commune rurale	De 2 000 à 19 999 habitants	De 20 000 à 99 999 habitants	Plus de 100 000 habitants	Agglomération parisienne
Bonne réponse (Le ragondin)	49%	32%	53%	57%	54%	53%	48%	31%
Sous-total Mauvaises réponses	41%	54%	37%	37%	37%	32%	41%	56%
<i>Le castor d'Europe</i>	19%	23%	18%	13%	21%	9%	23%	24%
<i>Le rat musqué</i>	12%	14%	11%	13%	10%	13%	11%	15%
<i>La loutre d'Europe</i>	10%	17%	8%	11%	6%	10%	7%	17%



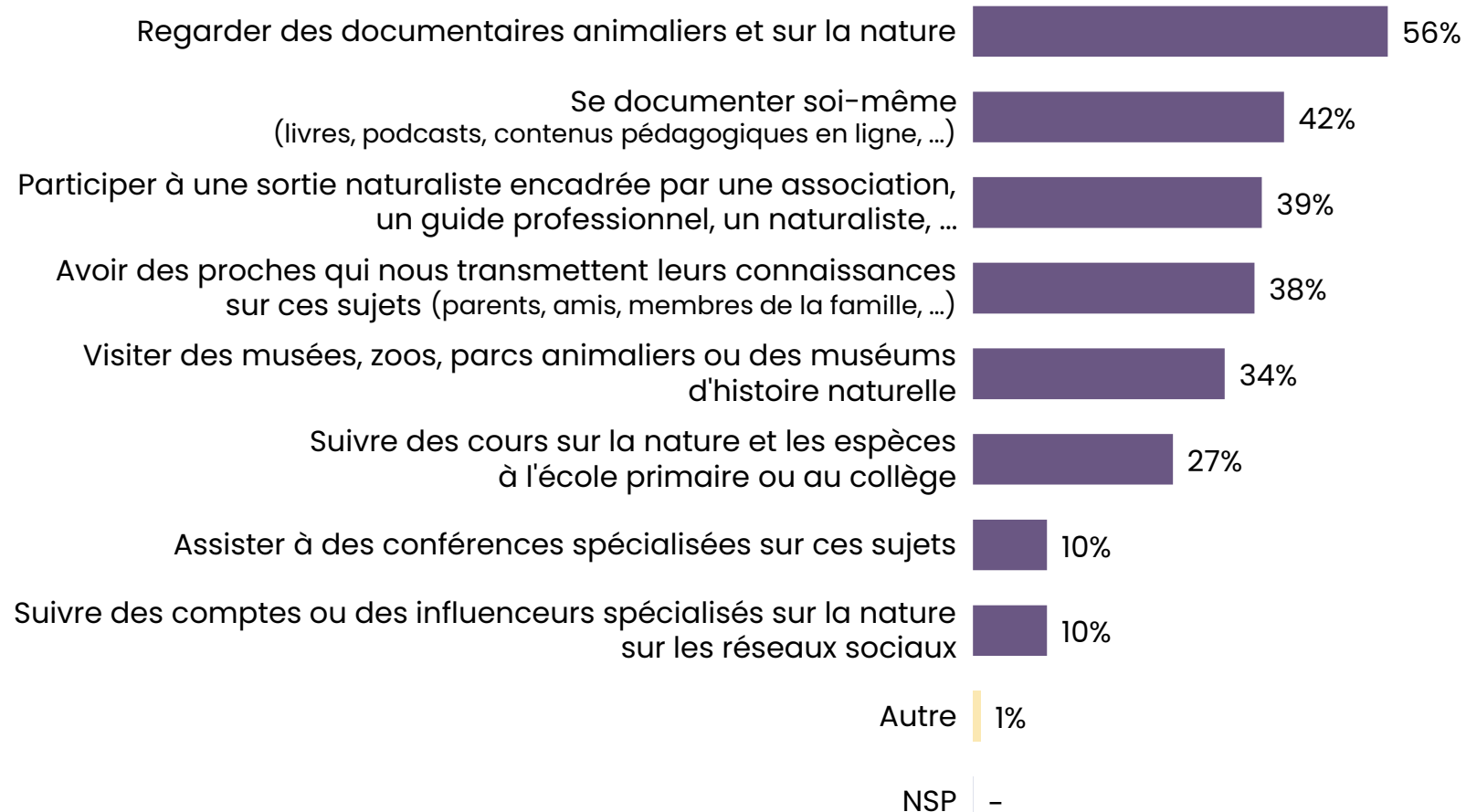
Les moyens d'apprentissage les plus efficaces pour mieux connaître la nature



1051
personnes

Q. Parmi les éléments suivants, quels sont ceux qui vous semblent les plus efficaces pour apprendre à mieux connaître la nature et ses différentes espèces ?

Plusieurs réponses possibles - Total supérieur à 100%





Les moyens d'apprentissage les plus efficaces pour mieux connaître la nature



1051 personnes

Q. Parmi les éléments suivants, quels sont ceux qui vous semblent les plus efficaces pour apprendre à mieux connaître la nature et ses différentes espèces ?

Plusieurs réponses possibles - Total supérieur à 100%

	% Total	SEXE		ÂGE					STATUT			AIMERAIT MIEUX CONNAÎTRE LES ESPÈCES OU MILIEUX NATURELS	
		Homme	Femme	18-24 ans	25-34 ans	35-49 ans	50-64 ans	65 ans et plus	CSP +	CSP -	Inactif	Oui	Non
Regarder des documentaires animaliers et sur la nature	56%	56%	57%	40%	47%	58%	63%	60%	55%	57%	57%	57%	44%
Se documenter soi-même	42%	46%	39%	50%	39%	38%	46%	42%	43%	42%	42%	43%	32%
Participer à une sortie naturaliste encadrée par une association, un guide professionnel, un naturaliste, ...	39%	38%	39%	37%	33%	27%	45%	47%	37%	32%	44%	41%	17%
Avoir des proches qui nous transmettent leurs connaissances sur ces sujets	38%	32%	43%	35%	39%	31%	43%	40%	35%	37%	40%	38%	35%
Visiter des musées, zoos, parcs animaliers ou des muséums d'histoire naturelle	34%	34%	34%	31%	33%	43%	30%	31%	38%	33%	32%	35%	26%
Suivre des cours sur la nature et les espèces à l'école primaire ou au collège	27%	28%	27%	30%	28%	26%	27%	26%	28%	30%	25%	28%	22%
Assister à des conférences spécialisées sur ces sujets	10%	11%	10%	12%	19%	7%	6%	13%	12%	8%	11%	11%	6%
Suivre des comptes ou des influenceurs spécialisés sur la nature sur les réseaux sociaux	10%	9%	11%	31%	25%	6%	4%	2%	10%	11%	8%	10%	8%
Autre	1%	1%	-	-	1%	1%	1%	-	1%	1%	-	-	5%



Les moyens d'apprentissage les plus efficaces pour mieux connaître la nature



1051
personnes

Q. Parmi les éléments suivants, quels sont ceux qui vous semblent les plus efficaces pour apprendre à mieux connaître la nature et ses différentes espèces ?

Plusieurs réponses possibles - Total supérieur à 100%

	% Total	RÉGION		CATÉGORIE D'AGGLOMÉRATION				
		Ile-de-France	Province	Commune rurale	De 2 000 à 19 999 habitants	De 20 000 à 99 999 habitants	Plus de 100 000 habitants	Agglomération parisienne
Regarder des documentaires animaliers et sur la nature	56%	49%	58%	62%	59%	52%	56%	50%
Se documenter soi-même	42%	34%	44%	44%	40%	46%	44%	36%
Participer à une sortie naturaliste encadrée par une association, un guide professionnel, un naturaliste, ...	39%	41%	38%	36%	42%	41%	37%	40%
Avoir des proches qui nous transmettent leurs connaissances sur ces sujets	38%	35%	38%	40%	35%	33%	40%	36%
Visiter des musées, zoos, parcs animaliers ou des muséums d'histoire naturelle	34%	36%	34%	34%	32%	36%	35%	33%
Suivre des cours sur la nature et les espèces à l'école primaire ou au collège	27%	30%	27%	24%	30%	25%	28%	30%
Assister à des conférences spécialisées sur ces sujets	10%	15%	9%	9%	12%	8%	9%	16%
Suivre des comptes ou des influenceurs spécialisés sur la nature sur les réseaux sociaux	10%	16%	8%	13%	6%	10%	6%	16%
Autre	1%	1%	1%	1%	-	1%	1%	1%

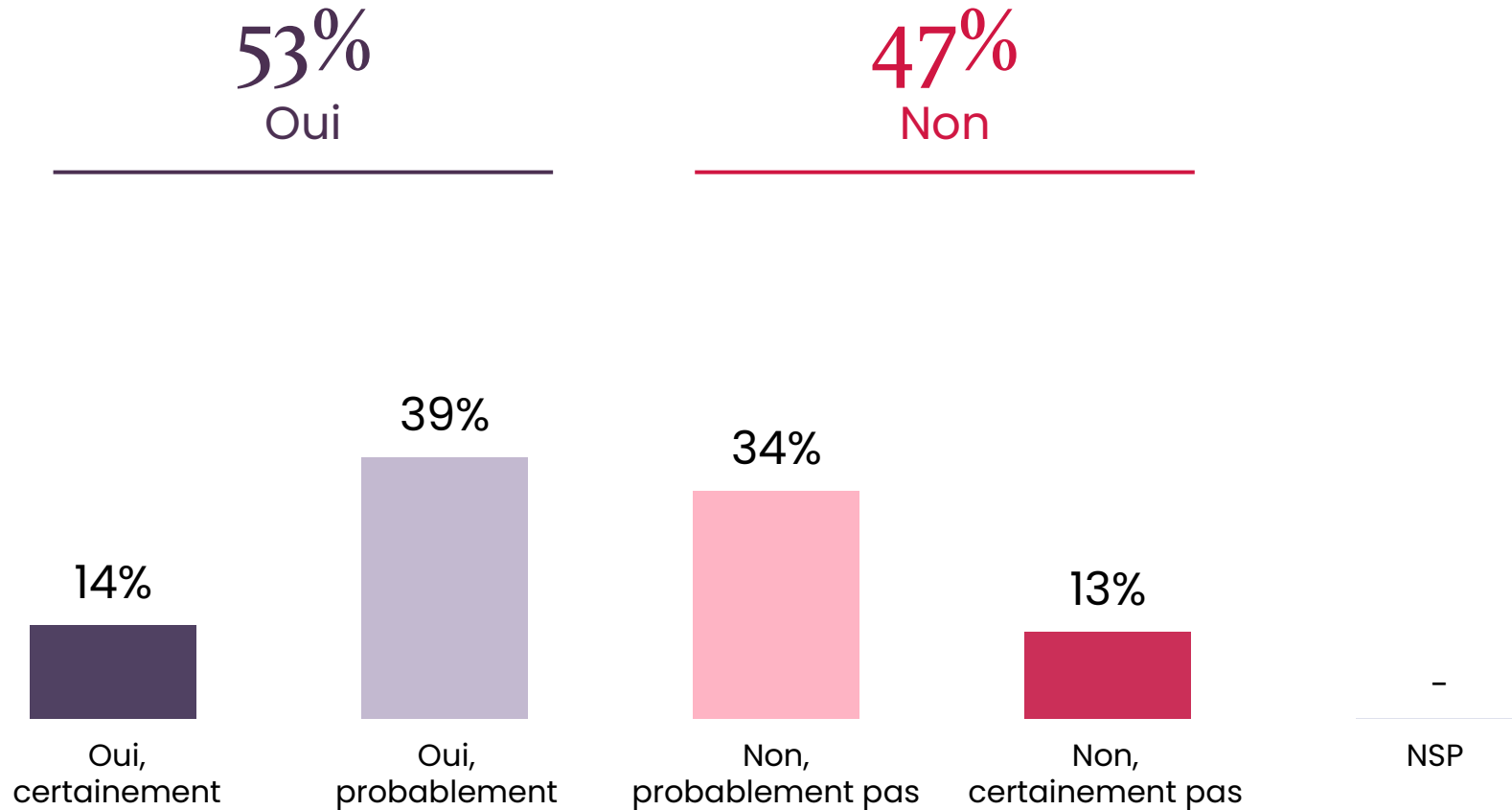


La connaissance des sources d'information permettant de participer à une sortie de découverte de la nature



1051
personnes

Q. Si vous souhaitiez participer à une sortie de découverte de la nature encadrée par des spécialistes, sauriez-vous où vous renseigner pour trouver une telle activité organisée près de chez vous ?





La connaissance des sources d'information permettant de participer à une sortie de découverte de la nature



1051 personnes

Q. Si vous souhaitiez participer à une sortie de découverte de la nature encadrée par des spécialistes, sauriez-vous où vous renseigner pour trouver une telle activité organisée près de chez vous ?

	% Total	SEXE		ÂGE					STATUT			AIMERAIT MIEUX CONNAÎTRE LES ESPÈCES OU MILIEUX NATURELS	
		Homme	Femme	18-24 ans	25-34 ans	35-49 ans	50-64 ans	65 ans et plus	CSP +	CSP -	Inactif	Oui	Non
Sous-total Oui	53%	54%	52%	67%	59%	56%	48%	44%	57%	58%	46%	55%	25%
...Oui, certainement	14%	13%	15%	22%	20%	14%	11%	10%	13%	17%	13%	15%	3%
...Oui, probablement	39%	41%	37%	45%	39%	42%	37%	34%	44%	41%	33%	40%	22%
Sous-total Non	47%	46%	48%	33%	41%	44%	52%	56%	43%	42%	54%	45%	74%
...Non, probablement pas	34%	33%	35%	22%	32%	30%	38%	41%	32%	29%	40%	33%	49%
...Non, certainement pas	13%	13%	13%	11%	9%	14%	14%	15%	11%	13%	14%	12%	25%



La connaissance des sources d'information permettant de participer à une sortie de découverte de la nature



1051 personnes

Q. Si vous souhaitiez participer à une sortie de découverte de la nature encadrée par des spécialistes, sauriez-vous où vous renseigner pour trouver une telle activité organisée près de chez vous ?

	% Total	RÉGION		CATÉGORIE D'AGGLOMÉRATION				
		Ile-de-France	Province	Commune rurale	De 2 000 à 19 999 habitants	De 20 000 à 99 999 habitants	Plus de 100 000 habitants	Agglomération parisienne
Sous-total Oui	53%	57%	52%	51%	50%	50%	54%	56%
...Oui, certainement	14%	16%	14%	13%	16%	16%	10%	17%
...Oui, probablement	39%	41%	38%	38%	34%	34%	44%	39%
Sous-total Non	47%	43%	48%	49%	50%	49%	46%	44%
...Non, probablement pas	34%	29%	35%	35%	35%	37%	34%	31%
...Non, certainement pas	13%	14%	13%	14%	15%	12%	12%	13%



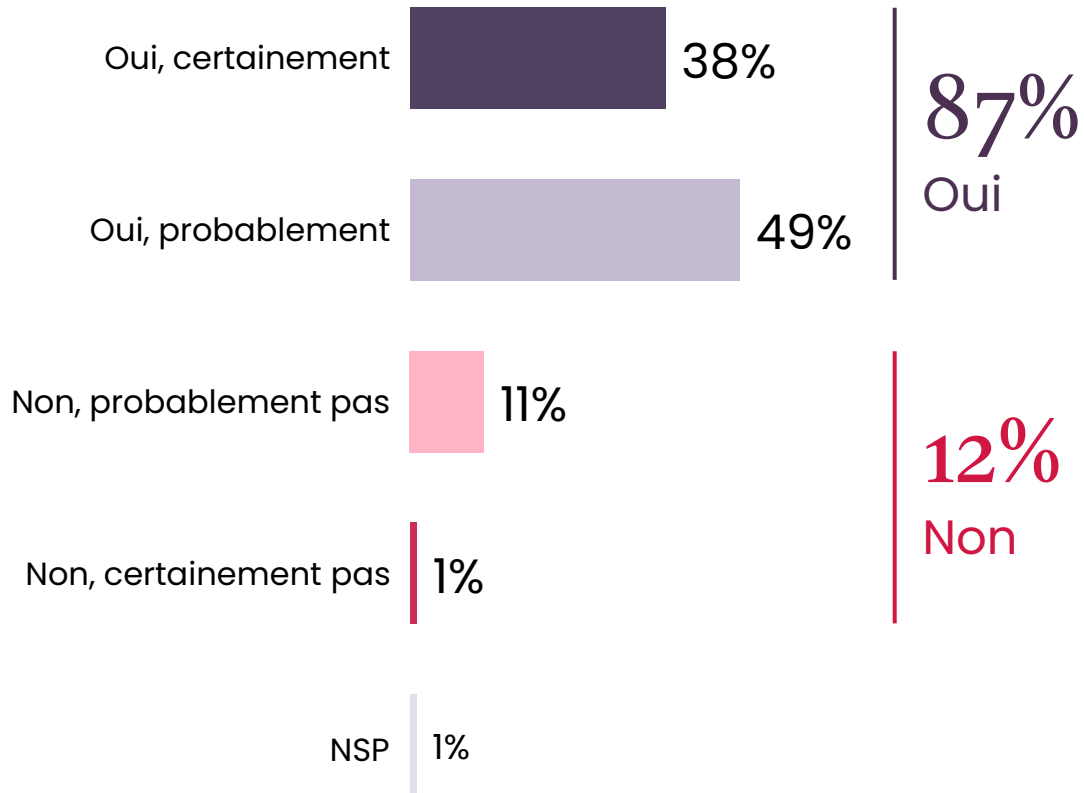
L'intérêt porté au développement des connaissances concernant les espèces et les milieux naturels



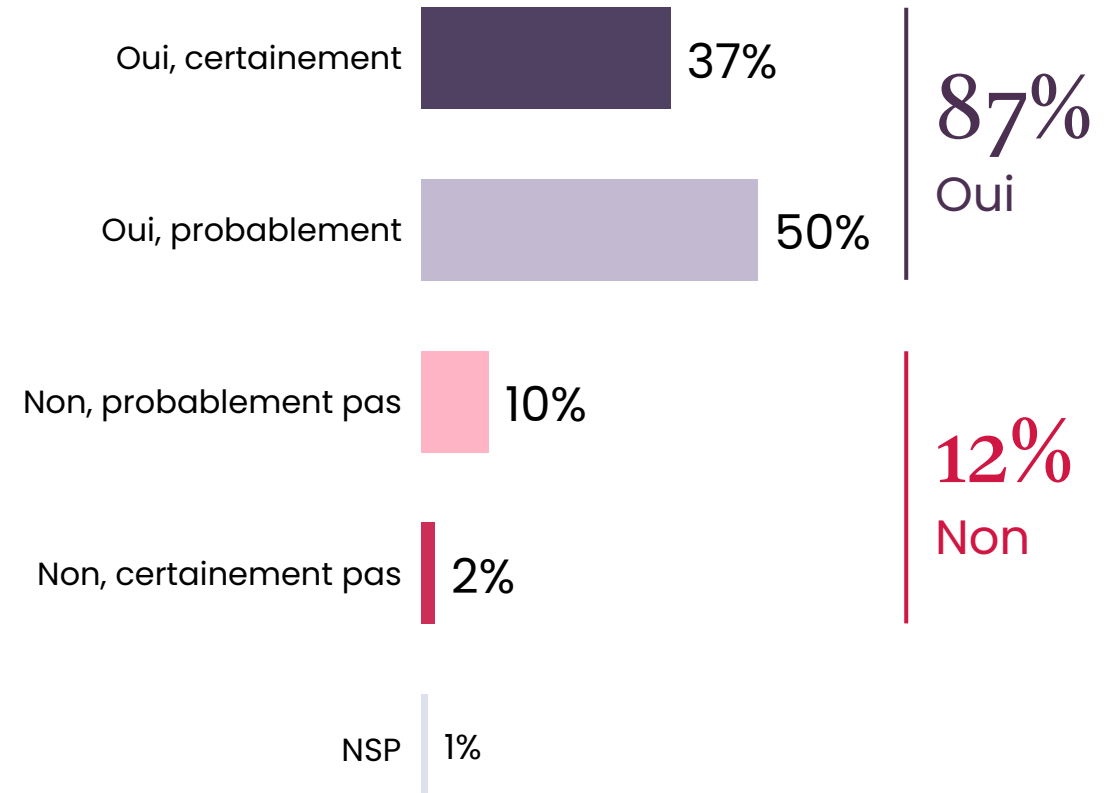
1051 personnes

Q. Vous personnellement, aimeriez-vous mieux connaître ... ?

...les espèces qui vous entourent



...les milieux naturels qui vous entourent





L'intérêt porté au développement des connaissances concernant les espèces et les milieux naturels

Q. Vous personnellement, aimeriez-vous mieux connaître ... ?



1051 personnes

...les espèces qui vous entourent	% Total	SEXE		ÂGE					STATUT		
		Homme	Femme	18-24 ans	25-34 ans	35-49 ans	50-64 ans	65 ans et plus	CSP +	CSP -	Inactif
Sous-total Oui	87%	87%	87%	83%	90%	83%	88%	88%	88%	85%	88%
...Oui, certainement	38%	36%	39%	32%	37%	39%	40%	36%	40%	34%	39%
...Oui, probablement	49%	51%	48%	51%	53%	44%	48%	52%	48%	51%	49%
Sous-total Non	12%	12%	12%	14%	9%	16%	10%	11%	11%	13%	11%
...Non, probablement pas	11%	11%	10%	14%	8%	14%	9%	10%	10%	12%	10%
...Non, certainement pas	1%	1%	2%	-	1%	2%	1%	1%	1%	1%	1%



L'intérêt porté au développement des connaissances concernant les espèces et les milieux naturels

Q. Vous personnellement, aimeriez-vous mieux connaître ... ?



1051 personnes

...les espèces qui vous entourent	% Total	RÉGION		CATÉGORIE D'AGGLOMÉRATION				
		Ile-de-France	Province	Commune rurale	De 2 000 à 19 999 habitants	De 20 000 à 99 999 habitants	Plus de 100 000 habitants	Agglomération parisienne
Sous-total Oui	87%	89%	87%	86%	89%	85%	86%	88%
...Oui, certainement	38%	32%	39%	39%	42%	37%	35%	35%
...Oui, probablement	49%	57%	48%	47%	47%	48%	51%	53%
Sous-total Non	12%	9%	12%	12%	10%	14%	13%	10%
...Non, probablement pas	11%	8%	11%	10%	9%	14%	12%	8%
...Non, certainement pas	1%	1%	1%	2%	1%	-	1%	2%



L'intérêt porté au développement des connaissances concernant les espèces et les milieux naturels

Q. Vous personnellement, aimeriez-vous mieux connaître ... ?



1051 personnes

...les milieux naturels qui vous entourent	% Total	SEXE		ÂGE					STATUT		
		Homme	Femme	18-24 ans	25-34 ans	35-49 ans	50-64 ans	65 ans et plus	CSP +	CSP -	Inactif
Sous-total Oui	87%	87%	88%	79%	90%	86%	91%	88%	87%	87%	88%
...Oui, certainement	37%	34%	40%	32%	36%	40%	40%	35%	39%	34%	38%
...Oui, probablement	50%	53%	48%	47%	54%	46%	51%	53%	48%	53%	50%
Sous-total Non	12%	12%	11%	18%	9%	13%	8%	11%	11%	12%	11%
...Non, probablement pas	10%	11%	9%	15%	6%	12%	7%	10%	10%	9%	10%
...Non, certainement pas	2%	1%	2%	3%	3%	1%	1%	1%	1%	3%	1%



L'intérêt porté au développement des connaissances concernant les espèces et les milieux naturels

Q. Vous personnellement, aimeriez-vous mieux connaître ... ?



1051 personnes

...les milieux naturels qui vous entourent	% Total	RÉGION		CATÉGORIE D'AGGLOMÉRATION				
		Ile-de-France	Province	Commune rurale	De 2 000 à 19 999 habitants	De 20 000 à 99 999 habitants	Plus de 100 000 habitants	Agglomération parisienne
Sous-total Oui	87%	85%	88%	92%	90%	87%	85%	85%
...Oui, certainement	37%	32%	38%	41%	43%	37%	33%	34%
...Oui, probablement	50%	53%	50%	51%	47%	50%	52%	51%
Sous-total Non	12%	15%	10%	6%	10%	13%	13%	15%
...Non, probablement pas	10%	12%	9%	5%	9%	12%	11%	12%
...Non, certainement pas	2%	3%	1%	1%	1%	1%	2%	3%

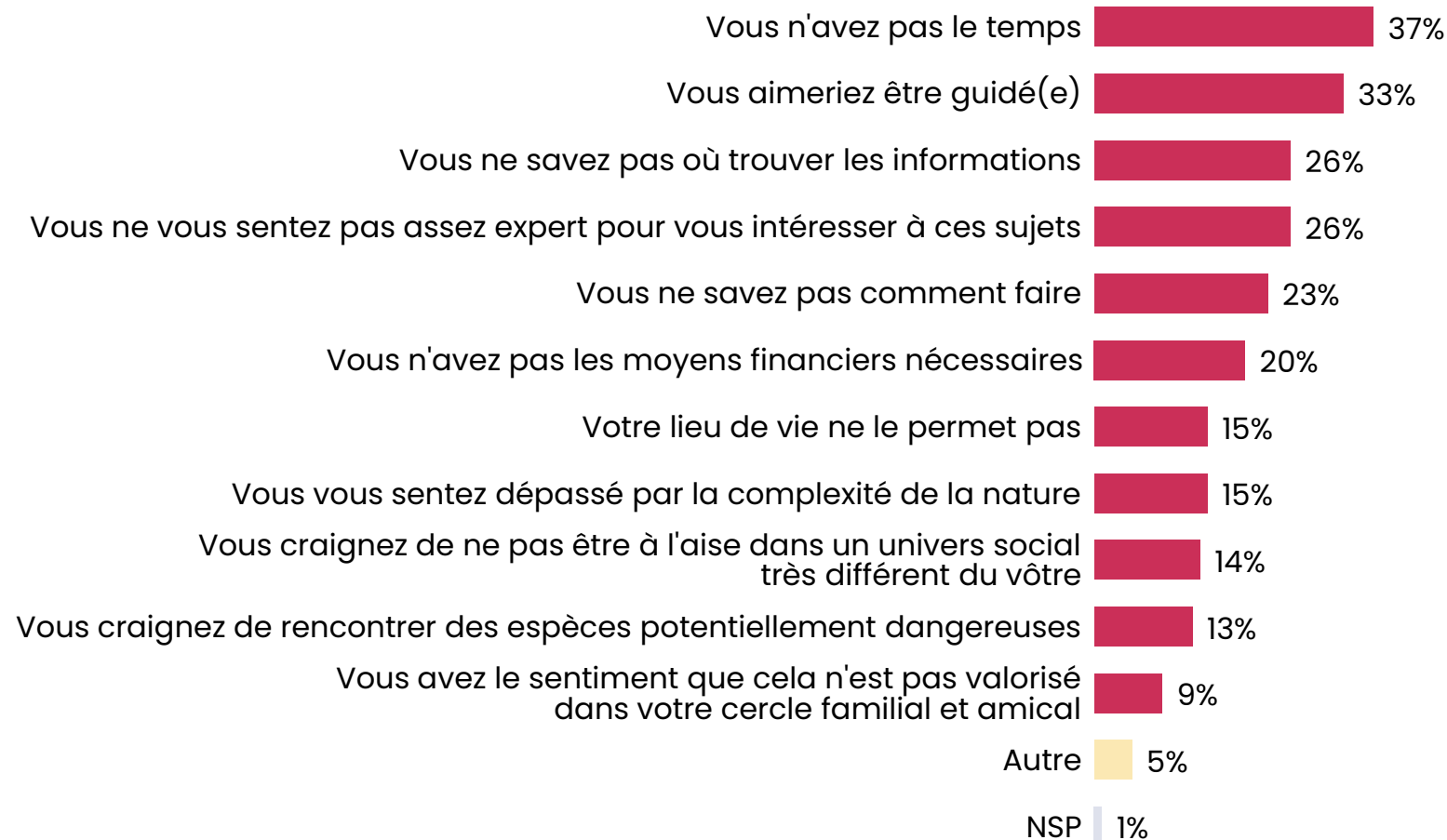
Les freins au développement des connaissances concernant les espèces et les milieux naturels



962
personnes

Q. Qu'est-ce qui vous empêche aujourd'hui de mieux connaître les espèces et les milieux naturels qui vous entourent ?

Question posée uniquement aux personnes souhaitant mieux connaître les espèces et milieux naturels, soit 92% de l'échantillon.
Plusieurs réponses possibles - Total supérieur à 100%





Les freins au développement des connaissances concernant les espèces et les milieux naturels



962 personnes

Q. Qu'est-ce qui vous empêche aujourd'hui de mieux connaître les espèces et les milieux naturels qui vous entourent ?

Question posée uniquement aux personnes souhaitant mieux connaître les espèces et milieux naturels, soit 92% de l'échantillon.
Plusieurs réponses possibles - Total supérieur à 100%

	% Total	SEXE		ÂGE					STATUT			AIMERAIT MIEUX CONNAÎTRE LES ESPÈCES OU MILIEUX NATURELS	
		Homme	Femme	18-24 ans	25-34 ans	35-49 ans	50-64 ans	65 ans et plus	CSP +	CSP -	Inactif	Oui	Non
Vous n'avez pas le temps	37%	37%	36%	46%	43%	43%	39%	21%	46%	40%	27%	36%	39%
Vous aimeriez être guidé(e)	33%	33%	33%	27%	30%	26%	36%	40%	28%	28%	40%	35%	6%
Vous ne savez pas où trouver les informations	26%	27%	26%	28%	28%	24%	25%	28%	28%	23%	27%	28%	7%
Vous ne vous sentez pas assez expert pour vous intéresser à ces sujets	26%	28%	23%	30%	20%	22%	25%	31%	21%	25%	29%	25%	33%
Vous ne savez pas comment faire	23%	22%	24%	27%	22%	21%	24%	24%	19%	22%	27%	24%	12%
Vous n'avez pas les moyens financiers nécessaires	20%	19%	21%	24%	19%	20%	22%	17%	14%	25%	21%	20%	18%
Votre lieu de vie ne le permet pas	15%	16%	14%	26%	16%	13%	15%	13%	14%	14%	16%	14%	21%
Vous vous sentez dépassé par la complexité de la nature	15%	16%	13%	12%	17%	11%	13%	19%	14%	13%	16%	15%	9%
Vous craignez de ne pas être à l'aise dans un univers social très différent du vôtre	14%	14%	14%	23%	19%	9%	11%	15%	12%	14%	15%	14%	8%
Vous craignez de rencontrer des espèces potentiellement dangereuses	13%	14%	12%	23%	19%	12%	9%	10%	11%	16%	12%	13%	8%
Vous avez le sentiment que cela n'est pas valorisé dans votre cercle familial et amical	9%	9%	10%	25%	13%	4%	8%	8%	9%	7%	11%	9%	9%
Autre	5%	6%	3%	1%	1%	3%	6%	9%	4%	2%	7%	4%	14%

Les freins au développement des connaissances concernant les espèces et les milieux naturels



962 personnes

Q. Qu'est-ce qui vous empêche aujourd'hui de mieux connaître les espèces et les milieux naturels qui vous entourent ?

Question posée uniquement aux personnes souhaitant mieux connaître les espèces et milieux naturels, soit 92% de l'échantillon.
Plusieurs réponses possibles - Total supérieur à 100%

	% Total	RÉGION		CATÉGORIE D'AGGLOMÉRATION				
		Ile-de-France	Province	Commune rurale	De 2 000 à 19 999 habitants	De 20 000 à 99 999 habitants	Plus de 100 000 habitants	Agglomération parisienne
Vous n'avez pas le temps	37%	35%	37%	34%	42%	28%	40%	34%
Vous aimeriez être guidé(e)	33%	34%	33%	31%	35%	33%	32%	32%
Vous ne savez pas où trouver les informations	26%	24%	27%	30%	25%	24%	27%	24%
Vous ne vous sentez pas assez expert pour vous intéresser à ces sujets	26%	25%	26%	28%	22%	24%	27%	26%
Vous ne savez pas comment faire	23%	22%	23%	21%	26%	22%	26%	19%
Vous n'avez pas les moyens financiers nécessaires	20%	18%	21%	22%	21%	20%	20%	17%
Votre lieu de vie ne le permet pas	15%	22%	13%	7%	14%	12%	19%	22%
Vous vous sentez dépassé par la complexité de la nature	15%	16%	14%	15%	14%	13%	15%	16%
Vous craignez de ne pas être à l'aise dans un univers social très différent du vôtre	14%	17%	13%	12%	12%	10%	16%	18%
Vous craignez de rencontrer des espèces potentiellement dangereuses	13%	15%	12%	7%	15%	13%	14%	16%
Vous avez le sentiment que cela n'est pas valorisé dans votre cercle familial et amical	9%	12%	9%	4%	8%	7%	13%	13%
Autre	5%	7%	4%	3%	5%	6%	4%	6%

opinionway

PARIS • BORDEAUX • VARSOVIE • CASABLANCA • ABIDJAN

Fondé en 2000 sur cette idée radicalement innovante pour l'époque, OpinionWay a été précurseur dans le renouvellement des pratiques de la profession des études marketing et d'opinion.

Forte d'une croissance continue depuis sa création, l'entreprise n'a eu de cesse de s'ouvrir vers de nouveaux horizons pour mieux adresser toutes les problématiques marketing et sociétales, en intégrant à ses méthodologies le Social Média Intelligence, l'exploitation de la smart data, les dynamiques créatives de co-construction, les approches communautaires et le storytelling.

Aujourd'hui OpinionWay poursuit sa dynamique de croissance en s'implantant géographiquement sur des zones à fort potentiel que sont l'Europe de l'Est et l'Afrique.

Enable today, shape tomorrow

C'est la mission qui anime les collaborateurs d'OpinionWay et qui fonde la relation qu'ils tissent avec leurs clients.

Le plaisir ressenti à apporter les réponses aux questions qu'ils se posent, à réduire l'incertitude sur les décisions à prendre, à tracker les insights pertinents et à co-construire les solutions d'avenir, nourrit tous les projets sur lesquels ils interviennent.

Cet enthousiasme associé à un véritable goût pour l'innovation et la transmission expliquent que nos clients expriment une haute satisfaction après chaque collaboration - 8,9/10, et un fort taux de recommandation - 3,88/4.

Le plaisir, l'engagement et la stimulation intellectuelle sont les trois mantras de nos interventions.

Restons connectés !



Recevez chaque semaine nos derniers résultats d'études dans votre boîte mail en vous abonnant à notre newsletter !

Je m'abonne

Votre contact OpinionWay

Frédéric Micheau

Directeur général adjoint
Directeur du Pôle opinion

Tel: 01 81 81 83 00
fmicheau@opinion-way.com

esomar Corporate 2026

